

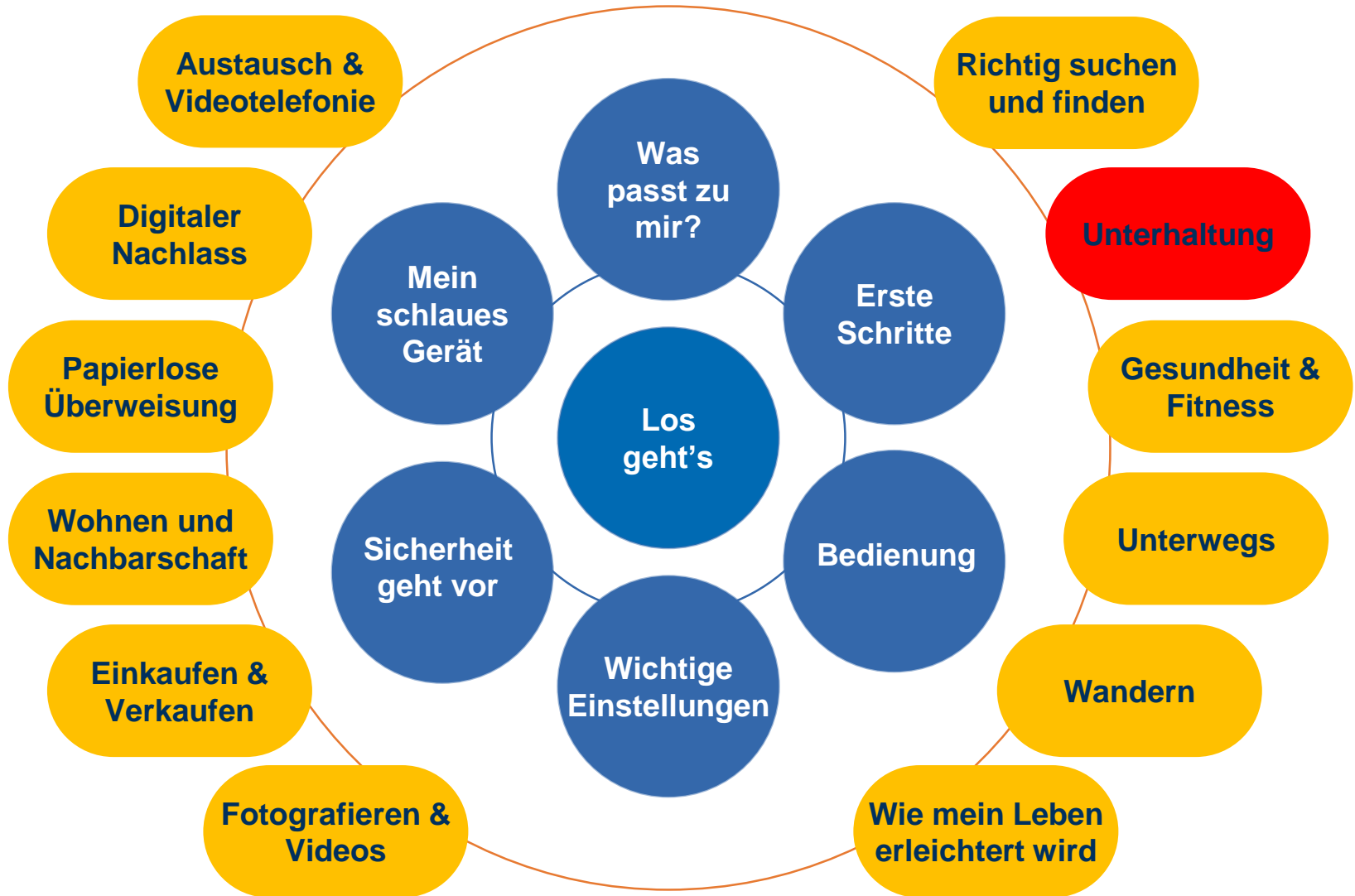
Center for Open Digital Innovation and Participation (CODIP)

Unterhaltung

Filme, Musik und mehr

Folien der Technikbotschafter:innen

Modulübersicht



Unterhaltung




Ich habe leider den Film verpasst, den ich schauen wollte.

Das ist nicht schlimm. Durch die Mediathek kannst du selbst entscheiden, wann du den Film schauen möchtest.



Unterhaltung

Smartphones, Tablets und auch das Internet bieten hervorragende Möglichkeiten zur Unterhaltung oder zum Zeitvertreib. Das „normale“, also lineare Fernsehen hat sich weiterentwickelt und viele Fernsehsender bieten ihre Inhalte digital im Internet an. Das ist ideal, wenn Sie einmal etwas verpasst haben oder gern noch einmal sehen möchten. Auch Musikliebende kommen auf ihre Kosten, denn moderne Streaming-Apps bringen alle Lieder der Welt nach Hause, ohne erst CDs oder Platten kaufen zu müssen. Bequem lassen sich auch Tickets und Karten für diverse Veranstaltungen online buchen und Sie ersparen sich so den Gang zur Vorverkaufsstelle oder sparen Zeit beim Einlass, da Sie Ihr Ticket bereits auf dem Smartphone haben. Aber nun alles nach einander.



Streaming

Wahrscheinlich kennen Sie den **Play-Taste** zum Abspielen von der Fernbedienung für Fernseher, DVD-Player oder Radio. Dieses Symbol wird im Kontext von Unterhaltung auch weiterhin wichtig sein, denn damit starten Sie oftmals Videos oder Audiodateien durch antippen auf Ihrem Smartphone oder Tablet.

Streaming (Englisch für fließen) ist die neue Form der Unterhaltung im Internet. Dabei greifen Sie auf eine Online-Datenbank zu, auf der Inhalte, wie Filme und Musik gespeichert sind. Viele Fernseher haben die dafür notwendigen Apps der Anbietenden bereits installiert, sogenannte Smart TVs (Englisch für schlaue Fernseher). Wenn nicht, benötigen Sie dafür ein Gerät, welches diese Programme installiert und das Bildsignal dann an den Fernseher schickt (Apple TV, Google Chromecast, Amazon Fire TV).

Auf dem Smartphone oder Tablet benötigen Sie dafür nur die entsprechende App oder können Dateien über die Internetseite der Anbietenden abspielen. Die Mediatheken der öffentlich-rechtlichen Sender oder YouTube-Videos können Sie so ganz einfach abrufen. Andere Anbietende wiederum verlangen die Erstellung eines Accounts (ein Nutzer:innenkonto) und ein Abonnement.



Streaming

Hinweis

Abos bei Streaminganbieter:innen werden meist über Paypal, Kreditkarte oder Gutscheinkarten abgerechnet und können monatlich gekündigt werden. Mehr Informationen zu Zahlungsmöglichkeiten bietet Ihnen das Modul papierlose Überweisung sowie Einkaufen & Verkaufen.



Tipp


Das Teilen der Account-Informationen mit Freunden oder Bekannten ist eine Grauzone. Offiziell ist es vonseiten der Anbietenden nicht gestattet, es sei denn es handelt sich um einen Haushalt. Teilen Sie also nach Möglichkeit nicht Ihre Zugangsdaten. Wenn Sie mit mehreren Geräten einen Service nutzen möchten, können Sie sich problemlos auf diesen anmelden.



Beispiele für Streaming-Apps

Hier finden Sie eine Auswahl von Streaming-Apps für viele Interessensgebiete.

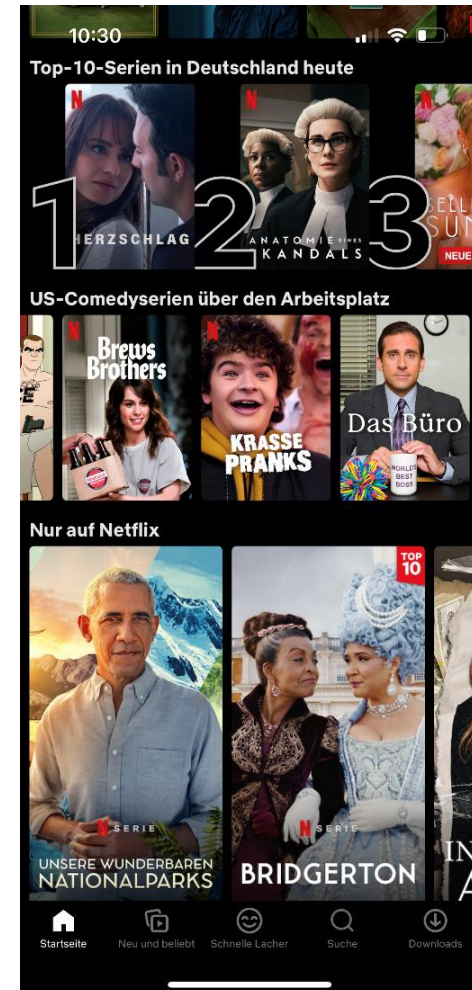

- Für **Serien und Filme** eignen sich: Netflix, Prime Video, Disney+, AppleTV und Sky.
- Beliebte **Mediatheken** sind: Arte, ZDF und ARD
- Für **digitales Fernsehen** kommen WaipuTV, MagentaTV, Vodafone Giga TV, RTL+ und Joyn infrage.
- **Sportbegeisterte** schauen am besten DAZN oder Sport1.
- Für **Musikstreaming** eignen sich Spotify, Deezer, SoundCloud, Tidal, Bandcamp oder die Apple Musik-App (rot, unten links)
- Für **lustige Unterhaltung** sorgen YouTube und Twitch.



Übrigens

Das meistgesehene Video auf der Welt wurde mit über 10 Milliarden mal öfter angesehen als unsere Erde Einwohner:innen hat. Wenn Sie neugierig sind, welches Video das ist und wissen wollen, welche weiteren Videos unter den meistgesehenen sind, können Sie unter den weiterführenden Informationen nachschauen.

→ *Liste der meistaufgerufenen YouTube-Videos*



Videostreaming

Wann immer Sie wollen, ist es möglich **Mediatheken von Fernsehsendern** zu durchstöbern und Serien, Filme und Dokumentationen anzuschauen. Oftmals gibt es auch kurzweiliges Bonusmaterial. Die meisten Sender verlagern Ihre Inhalte meist noch während der Ausstrahlung im Fernsehen ins Internet. Dadurch können Sie die Inhalte schauen, wann Sie möchten und müssen sich nicht nach dem Fernsehprogramm richten. Wenn Sie bspw. einen Film um 20:15 Uhr sehen möchten, aber erst 21 Uhr dazu bereit sind, können Sie diesen von Anfang an starten. So können Sie selbst entscheiden, wann Sie etwas sehen.

Außerdem gibt es eine Vielzahl **private Anbietende**. Die klassische Videothek und der Spielfilm am Samstagabend haben ausgedient, denn Anbietende im Internet halten eine gigantische Auswahl für Sie bereit. Über ein Monatsabonnement können Sie Serien und Filme schauen, wie es Ihnen passt. Leider sind nicht alle Filme und Serien überall vertreten, weswegen Sie dann bei anderen Anbietenden nachschauen können.

YouTube ist DIE Videoplattform der Welt. Die zu Google gehörende Firma betreibt ein Portal, bei dem jeder Mensch eigene Videos hochladen kann. Dadurch finden sich unzählige Videos, denn pro Stunde werden circa 400 Stunden Videomaterial hochgeladen. Viele Videos haben bereits über eine Milliarde Aufrufe, Tendenz steigend.

Neben Videos der Nutzenden der Plattformen bietet YouTube auch die Möglichkeit, Filme auszuleihen, Live-Inhalte und Serien zu schauen sowie Musik zu hören.

Sportfernsehen

Für Sportbegeisterte gibt es natürlich auch Sehenswertes. Ähnlich wie für Filme und Serien kann ein Abo für Sport-Streaminganbieter gewählt werden. Auch internationale Angebote lassen sich so bequem von zu Hause schauen. Hierbei ist aber auch zu beachten, dass nicht alle Anbietenden alle Inhalte im Programm haben. Hier lohnt sich ein vergleichender Blick auf den Markt.



Musikstreaming

Nach einem ähnlichen Abomodell funktioniert das Musikstreaming. Hierbei haben in der Regel alle Anbietenden die gleichen Inhalte und unterscheiden sich eher im Aussehen der App oder in den Funktionen. Sie können auch kostenlos Musik genießen, müssen aber dann Werbung zwischen den Liedern ertragen. Wenn Sie bestimmte Musik gern öfter hören wollen, ist es möglich, die Lieder zu speichern, damit sie auch gehört werden können, wenn Ihr Gerät mal nicht mit dem Internet verbunden ist.

Die Auswahl ist dabei nahezu unendlich: Millionen von Songs können angehört werden und das in allen Musikrichtungen. Da ist für jede:n was dabei!



Neben dem Musikstreaming ist es auch möglich, Radio über das Internet zu hören. Manche Radiosender bieten auf Ihren Internetseiten direkt einen Stream vom laufenden Radioprogramm an. Über Radio-Apps können Sie auch zwischen verschiedenen Sendern wechseln und müssen so nicht immer erst das alte Radio anschalten.

Tickets buchen




Die meisten Veranstaltenden bieten für ihre Events an, die Tickets vorher online zu bestellen und zu bezahlen. So können Sie ganz bequem Karten fürs Kino, das Theater oder den Freizeitpark zu Hause buchen und bezahlen. So sparen Sie oft ein wenig Geld und auch Zeit beim Einlass und müssen nichts ausdrucken, sondern nur ihr Smartphone mitbringen, auf dem die Karten gespeichert sind.

Einige Museen bieten auch digitale Führungen an. Sie buchen einfach ein Zeitfenster und bekommen die Zugangsdaten per Mail geschickt. So können Sie bequem von zu Hause aus auf Entdeckungstour durch die Museen weltweit gehen. Auf Ihrem Smartphone oder Tablet haben Sie die Möglichkeit, Führungen mit einem Guide zu erleben.

Manche Ausstellungen bieten auch an, eine Tour mittels einer Virtual Reality Brille zu erleben. Damit bewegen Sie sich in der realen Welt in einem sicheren Raum oder bleiben an der Stelle, haben aber eine Brille auf, die über Bildschirme digitale Inhalte gezeigt werden. So lassen sich Stadttouren wie zu früheren Zeiten erleben, quasi eine Zeitreise. Doch seien Sie vorsichtig: Wenn die Augen etwas Anderes sehen als der Körper die Umgebung wahrnimmt, kann es passieren, dass Ihnen übel wird. Machen Sie also regelmäßige und lange Pausen.

Spielen

Aufgrund ihrer starken Leistung eignen sich Smartphones und Tablets auch für Spiele. So können Sie sich unterwegs die Zeit vertreiben und mit Ihren Freunden um die Wette spielen. Aber Vorsicht: auch wenn die meisten Spiele in den App Stores kostenlos sind, verstecken sich oft Anreize, Geld für das Spiel auszugeben (virtuelle Währung, wertvolle Gegenstände, schneller Spielfortschritt). Achten Sie deshalb auf versteckte Kosten und steigern Sie sich nicht zu sehr in das virtuelle Spiel hinein, denn auch hier herrscht Suchtgefahr.



Bücher



Wenn Sie gern Bücher lesen, ist das über das Smartphone oder Tablet natürlich auch machbar. Sogenannte E-Books lassen sich in speziellen Apps öffnen und durchblättern. So können sie ganz bequem Ihr Bücherregal in der Hosentasche tragen.


Wenn die Sehstärke nachlässt, ist es auch möglich, **Hörbücher** auf dem Smartphone anzuhören. Damit können Sie sich Ihre Lieblingsbücher vorlesen lassen. Die bekannteste Anbieterin von digitalen Hörbüchern ist Audible. Dort können Sie, nachdem Sie ein Konto erstellt haben, so viele Hörbücher hören, wie Sie wollen. Dieser Service kostet aber, ähnlich wie beim Musikstreaming, Geld, welches monatlich abgebucht wird.

Podcasts sind, ähnlich wie Hörbücher, ein Unterhaltungsformat. Sie können einen Podcast meist über Musik-Streaming Apps oder die App „Podcasts“ auf dem iPhone anhören. Die Auswahl ist dabei grenzenlos und Sie können Podcasts zu vielen Themen finden, die Sie interessieren.

Speziell für E-Books wurden sogenannte E-Reader entwickelt. Diese sind so konstruiert, dass die Bildschirmoberfläche eine ähnliche Haptik wie Papier aufweist. Dadurch soll sich das Blättern natürlich anfühlen und der Vorteil ist, dass Sie alle Ihre Bücher in einem Gerät mitnehmen können.

Sprachlern-Apps

Ihr Smartphone kann Ihnen auch helfen, die Grundlagen einer anderen Sprache zu lernen. Mit Apps wie „Babbel“ oder „Doulingo“ können Sie spielerisch Sprachkurse belegen, welche sich an Ihren Kenntnisstand anpassen und Sie Stück für Stück durch kleine Lerneinheiten an die Fremdsprache heranzuführen. Auch hier können Sie die App für grundlegende Funktionen nutzen, das Komplettpaket ist ein jedoch Monatsabo und kostet Geld.



Sonstige


Per Smartphone und Tablet können Sie auf den Internetseiten ihrer Stadt oder Ihrer Gemeinde aktuelle Informationen zu Veranstaltungen oder Neuigkeiten abrufen.

Weiterhin können Sie Zeitschriften und Internetseiten zur Ihren Hobbys und Interessen aufrufen und dort nützliches Wissen oder Tipps und Tricks bekommen.

Kopfhörer und Ohrhörer

Wenn Sie bspw. auf den Zug oder Bus warten oder beim Arzt sitzen und die Zeit nutzen wollen und sich nicht von Nebengeräuschen ablenken lassen möchten und auch niemand anderen stören wollen, dann können Sie Kopfhörer oder Ohrhörer nutzen.

Kopfhörer können Sie über Klinke verbinden, wenn Sie in Kabel haben. Sind Kopfhörer kabellos, dann lassen sich diese über Bluetooth mit Ihrem Gerät verbinden. Das Symbol rechts steht für Bluetooth.



Hinweis

Mittels des Smartphones lässt sich auch eine Hörschwäche überwinden. Manche Hörgeräte lassen sich über Bluetooth ebenfalls mit Ihrem Smartphone oder Tablet verbinden. Dadurch haben Sie Hörgerät und Ohrhörer in einem. Mittels Screenreadern (Englisch für Bildschirmleser) lässt sich auch eine Sehschwäche kompensieren, weil Text vorgelesen wird. Dazu müssen Texte optimalerweise barrierefrei gestaltet sein, was nicht immer der Fall ist.



Kurz und knapp

- Die digitale Unterhaltung findet heutzutage im Internet statt. Sie können auf viele Wege Musik, Filme, Serien oder (Hör-)Bücher konsumieren.
- Sie können für viele Events und Veranstaltungen Tickets und Karten buchen. So sparen Sie sich viele Wege und können bequem alles auf Ihrem Smartphone verwalten.
- Wenn Sie sich die Zeit vertreiben wollen, eignen sich Spiele bestens dafür. Sie können sich in den App Stores kostenlose oder kostenpflichtige Spiele herunterladen. Achten Sie aber auf versteckte Kosten und darauf, dass solche Spiele auch süchtig machen können.
- Als Bezahlungsmöglichkeit für Online-Dienste ist meist eine Abbuchung vom PayPal-Konto oder von der Kreditkarte fällig. Wer dies nicht möchte, kann sich auch Gutscheinkarten kaufen und so das Guthaben immer wieder aufladen.



Kontakt

Technikbotschafter:in:

Bildquellen:

Dieses Cover wurde unter Verwendung von Ressourcen von pixabay.com erstellt.

'Bild: Freepik.com'. Dieses Cover wurde unter Verwendung von Ressourcen von Flaticon.com erstellt.

'Bild: Flaticon.com'. Dieses Cover wurde unter Verwendung von Ressourcen von Flaticon.com erstellt.